

取付手順

■壁埋込の場合

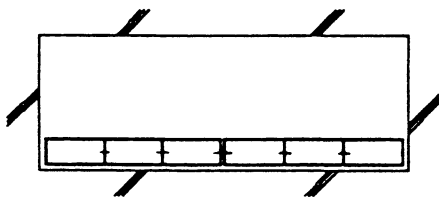
1. 躯体



2. 集合郵便受箱の取り付け



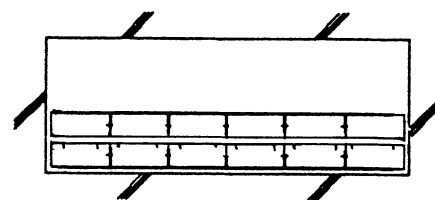
躯体に集合郵便受箱の入る穴をあけておく



スペーサーを用い、最下段を水平に設置する
設置は3個以内ずつのブロックとしてから連結する



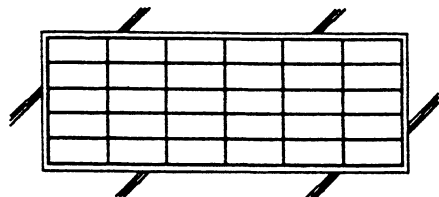
最下段を固定ビスで仮止めする
仮止めは3個に1個以上とする



2段目を仮止めし、1段目と接合ビスで連結する
設置は1段目と同様



3. 仕上



同様に最上段まで設置し、最上段を固定ビスで仮止めする
仮止めは1段目と同様



モルタルを詰め固定する



見切りをまわし、壁を仕上げる

壁埋込標準納まり図

